



# 集體報名

---

# 學生



# 一、登入

依使用者不同，選擇您要執行的身分

最新公告 臺北市府教育局資訊網 學生查榜 招生名額查詢 相關下載 **登入**

首頁 登入

請選擇您要登入的身分。

<p>國中學校 承辦人員</p> <p>1. 國中端作業處理...等</p>	<p>國中 學校老師</p> <p>1. 國中學校老師、導師、輔導老師作業處理...等</p>	<p>高級中等學校 承辦人員</p> <p>1. 高中職端作業處理...等</p>	<p>集體 報名學生</p> <p>1. 多元學習表現積分查詢 2. 志願模擬選填 3. 個人序位區間查詢 4. 正式志願選填(免試、特招) 5. 列印報名表</p>	<p>個別 報名學生</p> <p>1. 多元學習表現積分查詢 2. 志願模擬選填 3. 個人序位區間查詢 4. 正式志願選填(免試、特招) 5. 列印報名表</p>
--	---	---	---	---

## 一、登入

依系統畫面指示，輸入登入資訊

**login** 集報學生端

學校：

※可輸入【國中名稱】查詢

帳號：

身分證字號

密碼：

預設密碼為 身分證後四碼 + 出生月日四碼 共八碼  
(ex:67890101)

驗證碼：   重新整理

(不分大小寫)

[忘記密碼](#)

下拉選單選擇學校。

帳號：身分證字號，第一碼大寫

密碼：身分證末4碼+出生月日4碼，共8碼

驗證碼：依圖示輸入

## 二、修改登入密碼

系統管理/修改密碼

修改登入密碼，確定儲存後，系統會自動登出，請以新密碼再次登入系統。

The screenshot shows a web interface for password modification. At the top, there is a green navigation bar with links: 最新公告資料, 志願選填相關作業, 系統管理, 相關下載, and 登出. Below this, a breadcrumb trail shows 首頁 > 修改密碼. The main content area is titled '修改密碼' and contains a '儲存' button. A red box highlights the '修改密碼' button, labeled with a yellow circle '1'. Below it, there are three input fields: '\*原密碼:', '\*新密碼:', and '\*確認密碼:', each with a toggle icon. A red box highlights these three fields, labeled with a yellow circle '2'. Below the input fields is an 'Email:' field with the value 'test1@gmail.com' and a red note: '(Email若空白或錯誤，將無法使用Email收到臨時密碼，需要修改或新增Email請至設定Email)'. A red box highlights the 'Email:' field, labeled with a yellow circle '3'. At the bottom, there is a blue dashed box containing password rules: '※密碼長度不得小於 8 碼。', '※密碼需包含：至少有一個數字、至少有一個小寫英文、至少有一個大寫英文。', and '※Email請務必正確，以防忘記密碼時無法回復。'

密碼規則規定:

密碼長度- 至少8碼

密碼規則- 至少有一個數字

至少有一個小寫英文字母

至少有一個大寫英文字母



請首次登入，務必完成修改密碼才可以執行其它功能哦！

### 三、設定Email

#### 系統管理/設定Email

Email功能為當忘記密碼時，可藉由此信箱取得臨時密碼。  
若需要修改或新增Email，請由此設定。

最新公告資料 志願選填相關作業 系統管理 相關下載 登出

修改密碼

設定Email

設定Email

儲存

請輸入Email，如您忘記密碼可用此Mail取得臨時密碼！

當前Email：	<input type="text"/>
*Email：	<input type="text"/>
*確認Email：	<input type="text"/>

## 四、忘記密碼

密碼輸入錯誤達5次後，帳號錯誤將會鎖住10分鐘，10分鐘後可再嘗試輸入一次密碼或是執行以下步驟。

1. 於帳號、密碼登入頁面，點選【**忘記密碼**】，接著輸入**相關資料**，點選【**送出**】。此時系統會將登入**臨時密碼**寄發至登記的email信箱，收信登入後**務必變更密碼**。

※ **本功能僅限有設定Email者，才可使用。**

2. 或請洽詢**國中導師、輔導老師或國中承辦人員**。

The image shows two screenshots of a web application interface. The top screenshot is the 'login 集報學生端' page. It features a navigation bar with '首頁' and 'Login'. On the left is a colorful illustration of children on a globe. The main area contains a login form with fields for '學校' (School), '帳號' (Account Number), '密碼' (Password), and '驗證碼' (Verification Code). Below the password field is a link for '忘記密碼' (Forgot Password), which is highlighted with a red box. A red arrow points from this button to the bottom screenshot. The bottom screenshot is the '忘記密碼' (Forgot Password) page. It has a navigation bar with '首頁' and '忘記密碼'. On the left is an illustration of children at desks. The main area contains a '學生忘記密碼說明' (Student Forgot Password Explanation) section with text: '此功能僅提供學生有設定EMail但卻忘記密碼使用。如您沒設定EMail，請找相關單位協助還原成預設密碼。(集報學生請找就讀國中註冊組；個報學生請找主辦單位)'. Below the text is a form titled '忘記密碼' with fields for '身分證字號' (ID Number) and '原始EMail' (Original Email), both highlighted with a red box. A '送出' (Submit) button is at the bottom right.

## 五、資訊安全宣告

- ① 請先瀏覽資訊安全宣告內容
- ② 勾選 我已閱讀並接受上述內容
- ③ 點選「確認送出」按鈕

### 資訊安全宣告

1

非常歡迎您光臨「000學年度屏東區高級中等學校免試入學報名及志願分發系統平台」(以下簡稱本網站)，為了讓您能夠安心的使用本網站的各項服務與資訊，特此向您說明本網站的資訊安全政策如下：

**適用範圍**

- 以下的網站安全政策，適用於您在本網站瀏覽時，所涉及的個人資料蒐集、運用與保護，但不適用於本網站以外的相關連結網站，也不適用於非本網站所委託或參與管理的人員。
- 凡經由本網站連結之其它網站，均有其專屬之隱私權保護與資訊安全政策，概與本網站無關，本網站亦不負任何連帶責任。當您在這些網站時，關於個人資料的保護，適用各該網站的隱私權政策。

**個人資料的蒐集與使用方式**

- 本網站會記錄一般瀏覽時的相關行徑，包括使用者站的IP位址、使用時間、使用的瀏覽器、瀏覽及點選資料記錄等，此記錄為內部應用，決不對外公布。
- 本網站所收集的個人資料，會對其個人或全體資料作分析，以利提昇本網站的服務品質與學術研究。
- 本網站不主動寄送任何電子郵件。若您收到偽造本網站寄送的廣告或垃圾郵件，請諒解此部分並非本網站所能控制範圍，也無法負擔任何責任。

網站安全條款與細則

我已閱讀並接受上述內容

2

3

確認送出

# 六、適性輔導問卷調查(1&2次試模擬)

務必完成適性輔導問卷調查的填報，才可以執行選填志願功能

適性輔導問卷

第一次志願選填問卷



一、我生涯(選填志願)諮詢對象：(可複選)

- A導師 B輔導老師 C學科教師  科 (請輸入學科)  
D學校行政人員 E家長 F親戚或長輩 G同學(學長姐) H兄弟姊妹 I其他  (請輸入對象)  
J無

二、我生涯(選填志願)考量的因素：(請以英文字母大寫代碼，依優先順序複選至少3個選項)

所選順序：尚未選擇

因素	選項
個人因素	<input type="checkbox"/> A學業表現 <input type="checkbox"/> B性向(專長能力) <input type="checkbox"/> C生涯興趣 <input type="checkbox"/> D工作價值觀 <input type="checkbox"/> E人格特質 <input type="checkbox"/> F健康狀況
環境因素	<input type="checkbox"/> G家庭經濟狀況 <input type="checkbox"/> H家人期望 <input type="checkbox"/> I社會潮流與評價 <input type="checkbox"/> J通勤距離及時間
資訊因素	<input type="checkbox"/> K生涯試探結果 <input type="checkbox"/> L學校入學管道與方式 <input type="checkbox"/> M學校多元社團及發展特色 <input type="checkbox"/> N未來升學就業管道
其他	<input type="checkbox"/> O(請自填) <input type="text"/> (請輸入考量因素)

三、我認為我生涯評估結果是：(單選)

- A學術傾向 B技職傾向(請複選第四題) C生涯未定向 D特殊專長傾向(單科型高中或特色班) E中正傾斜

四、我的評估結果為技職傾向，適合我的職群為：(請複選1-5個職群)

類別	群別選項
工業類	<input type="checkbox"/> A機械群 <input type="checkbox"/> B動力機械群 <input type="checkbox"/> C電機與電子群 <input type="checkbox"/> D化工群 <input type="checkbox"/> E土木與建築群
商業類	<input type="checkbox"/> F商業與管理群 <input type="checkbox"/> G外語群
農業類	<input type="checkbox"/> I農業群 <input type="checkbox"/> J食品群
家事類	<input type="checkbox"/> K家政群 <input type="checkbox"/> L餐館群
海事水產類	<input type="checkbox"/> M水產群 <input type="checkbox"/> N海事群
藝術與設計類	<input type="checkbox"/> O藝術群 <input type="checkbox"/> H設計群
其他類	<input type="checkbox"/> P跨領域類

五、經過這次志願選填的過程，你(妳)還想要知道與了解的是：(請依優先順序複選3個以上)

所選順序：尚未選擇

- A各種升學管道的資訊  
B高中職、五專各群科要學習的內涵  
C高中職、五專各群科的未來途徑  
D家裡附近高中職、五專是否為優質學校  
E自己的興趣和性向  
F自己在學科能力的表現  
G自己在超額比序的積分  
H父母的想法或期待  
I老師(含導師)的想法或期待  
J其他同學志願填報的情形  
K其他

六、你(妳)會不會參加特色招生方式入學？(單選)

- A會 B不會

七、如果會參加，你(妳)會參加：(單選，第六題選擇「B」者免填)

- A學術類 B專業群科類 C藝才類 D體育班 E科學班 F其他

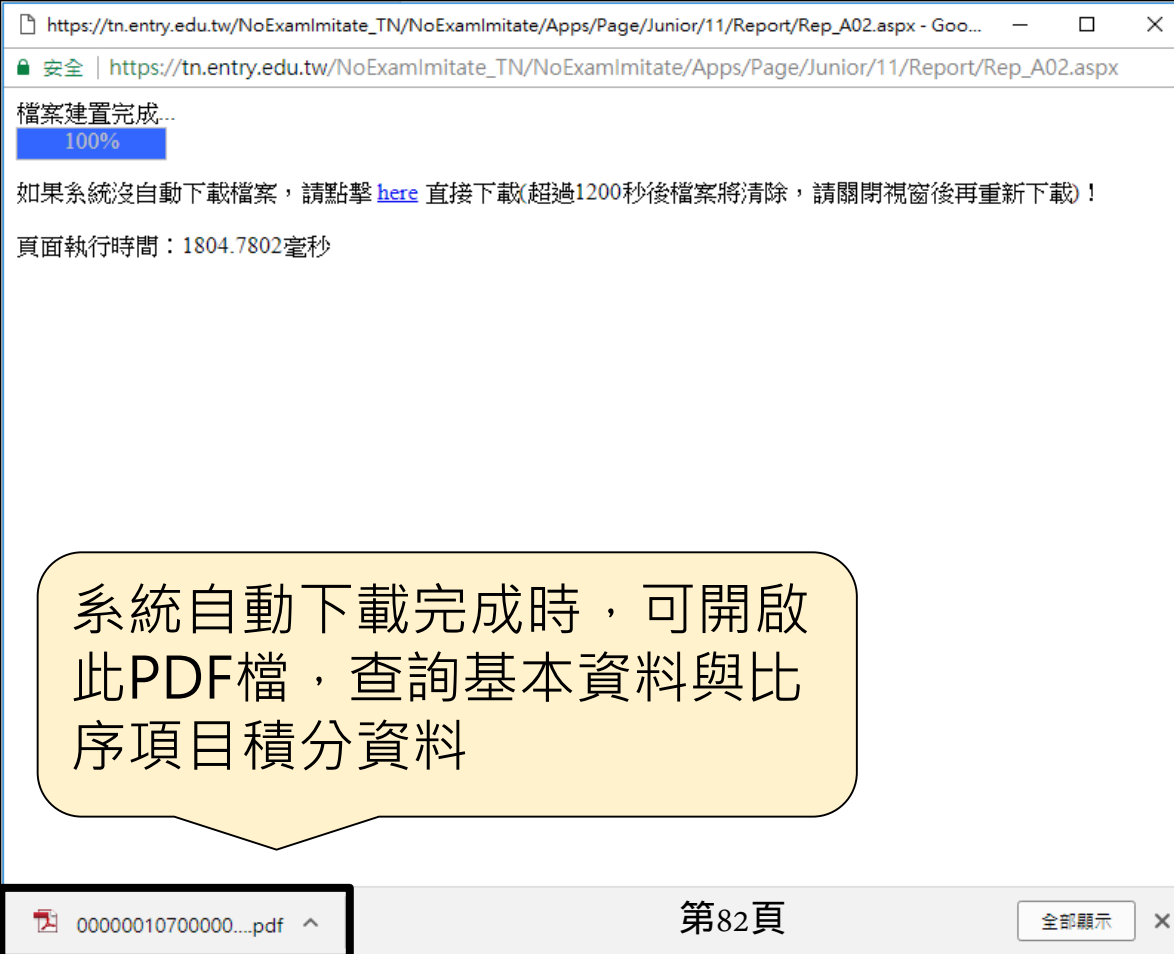
儲存



## 七、基本資料與比序項目積分資料查詢

志願選填相關作業/基本資料與比序項目積分資料查詢

- ◎ 系統會直接下載「學生基本資料與比序項目積分資料單」



The screenshot shows a web browser window with the URL [https://tn.entry.edu.tw/NoExamImitate\\_TN/NoExamImitate/Apps/Page/Junior/11/Report/Rep\\_A02.aspx](https://tn.entry.edu.tw/NoExamImitate_TN/NoExamImitate/Apps/Page/Junior/11/Report/Rep_A02.aspx). The page content includes a progress bar for '檔案建置完成...' (File generation completed) at 100%. Below the progress bar, there is a message: '如果系統沒自動下載檔案，請點擊 [here](#) 直接下載(超過1200秒後檔案將清除，請關閉視窗後再重新下載)!' (If the system does not automatically download the file, please click [here](#) to download directly (the file will be cleared after 1200 seconds, please close the window and re-download after)). At the bottom of the page, it says '頁面執行時間：1804.7802毫秒' (Page execution time: 1804.7802 milliseconds). A yellow callout box is overlaid on the screenshot, containing the text: '系統自動下載完成時，可開啟此PDF檔，查詢基本資料與比序項目積分資料' (When the system automatically downloads the file, you can open this PDF file to query the basic information and the ranking item score information). The browser's taskbar at the bottom shows a PDF file named '00000010700000....pdf' and the page number '第82頁' (Page 82 of 82).

系統自動下載完成時，可開啟此PDF檔，查詢基本資料與比序項目積分資料

## 八、免試志願選填功能

- 模擬選填志願期間，首次登入志願選填頁面，務必先完成適性輔導問卷填報，才可選填志願。
- 建議選填過程中，每隔一段時間按下「儲存志願」按鈕，以避免停電等情況導致所選志願遺失。
- 選填完畢，務必按下「儲存志願」按鈕，並至「查詢我的志願資料」頁面確認您選擇的志願及排序。
- 安全性考量，在選填志願期間若要離開位置，務必先登出。

# 八、免試志願選填功能

## 志願選填相關作業/志願選填(免試)

1. 首先閱讀注意事項。
2. 選擇免試欲加入科組：下拉選單  
選擇學校、科組、學校序。
3. 點選【加入】按鈕。
4. 調整排序。
5. 點選【儲存志願】按鈕。

【加入】：  
只是暫存  
志願，並  
不會儲存  
到系統哦！

很重要！

**1 注意事項**

1. 本功能必須使用『IE 9』、『Chrome 5』版本以上。(點擊下載最新 Chrome 瀏覽器)
2. 可透過條件篩選出對應學校及科系。
3. 選擇學校及科系並按下『加入』按鈕，加入志願。
4. 經確認志願區裡『志願』及『排序』無誤後，請按下『儲存志願』按鈕儲存志願。
5. 點擊『學校科組名稱』可查閱科組資訊。
6. 請記得每隔一段時間按下『儲存志願』按鈕，以免免所選志願遺失。
7. 系統已預設同校不同科系會連排，若不連排則手動調整。
8. 更換校名即為增加一個志願序。

**2 志願選填**

條件：請選擇地區 ▾ 請選擇公私立 ▾ 請選擇群組 ▾

免試欲加入科組：請選擇學校 ▾ 請選擇科組 ▾ 插入到第5項學校序 ▾ **加入** **3**

特招欲加入班別：請選擇學校 ▾ 請選擇科組 ▾ 插入到第5項學校序 ▾ 加入

免試 **4個 / 30個** **已選填志願數**

特招 **0個 / 1個**

[免試分數計算說明](#)

[特招班別選填門檻一覽表](#)

**5 儲存志願**

**4 該項總積分的計算說明**

**4 該項科組資訊**

**4 點選「垃圾桶」按鈕即可刪除志願**

學校志願序	刪除	4 移動	快速移動	學校名稱	總積分	科組序	學校科組	4 移動	刪除
1			GO	323402 市立松山農	107 <b>5</b>	1	202 <b>3</b> 國藝科		

**儲存志願**

(修改或新增志願後，務必按下「儲存志願」按鈕)

請至 志願選填相關作業 → 列印報名表(草稿)，列印「報名表(草稿)」確認。  
選填期間，尚未列印「正式報名表」前，皆可修改志願。

## 八、免試志願選填功能

### ◎ 排序功能說明

#### ➤ 上下移動

學校志願序	刪除	移動	快速移動	學校名稱	總積分	科組序	學校科組	移動	刪除
1			<input type="text"/> GO	403401 市立測試高工	90	1	305 資訊科		
						2	306 電子科		
						3	307 控制科		
						4	308 電機科		
						5	309 冷凍空調科		
						6	410 應用外語科(英文組)		

學校志願序	刪除	移動	快速移動	學校名稱	總積分	科組序	學校科組	移動	刪除
2			<input type="text"/> GO	010301 國立測試中學	111	1	109 綜合高中		

#### ➤ 快速移動志願序

輸入目標分發編號，再按下Go按鈕。

學校志願序	刪除	移動	快速移動	學校名稱	總積分	科組序	學校科組	移動	刪除
1			<input type="text"/> 4 GO	011309 財團法人測試高中	90	1	101 普通科		
						2	305 資訊科		
						3	404 資料處理科		

學校志願序	刪除	移動	快速移動	學校名稱	總積分	科組序	學校科組	移動	刪除
2			<input type="text"/> GO	010301 國立測試中學	90	1	109 綜合高中		


## 九、查詢我的免試志願資料

### 志願選填相關作業/ 查詢我的志願資料

儲存志願完成後，務必到【查詢我的志願資料】頁面，  
確認所選的志願及順序

首頁 > 查詢我的志願資料

查詢我的志願資料    注意事項



同學您好:

- 1.以下為系統所儲存之志願選填結果，請確認明細是否正確。
- 2.請至 志願選填相關作業→列印報名表(草稿)，列印「報名表(草稿)」確認。
- 3.選填期間，尚未列印「正式報名表」前，皆可修改志願。

志願選填結果

資料最後修改時間	
基本資料	
就讀學校	測試國中
班級	00
座號	00
學號	
姓名	測試學生男生
性別	男
志願順序	

## 九、列印報名表(草稿)

志願選填相關作業/ 列印報名表(草稿)

學生端可以列印學生報名表(草稿)與家長或老師做討論

首頁 > 列印報名表(草稿)

列印報名表(草稿)    列印說明



草稿列印僅供查詢之用

 列印「草稿」

志願選填資料為    年   月   日   時   分   秒系統操作儲存

# 十、列印報名表(正式)

## 志願選填相關作業/ 列印正式報名表

在產出正式報名表前會有三次列印確認頁面，當學生列印正式報名表後，無法再更改志願

首頁 > 列印正式報名表


列印正式報名表 列印說明

**第一次**

注意！一旦列印正式報名表後就不可再更改志願

[列印「正式報名表」](#)

志願選填資料為 年 月 日 時 分 秒系統操作儲存



首頁 > 列印報名表確認


列印報名表確認 列印「正式報名表」說明

**第二次**

注意！一旦列印正式報名表後就不可再更改志願，你確定要列印嗎？

請輸入「登入密碼」以同意列印「正式報名表」

[列印「正式報名表」](#)



首頁 > 列印報名表確認

列印報名表確認 列印「正式報名表」說明

**第三次**

注意！一旦列印正式報名表後就不可再更改志願，你確定要列印嗎？



列印後就不可再更改志願喔！

[列印「正式報名表」](#)