

## 交通安全融入英語科教學教案

|       |   |
|-------|---|
| 學習領域  | 語文(英語)領域  |
| 教學對象  | 國中七年級上學期適用  |
| 教材來源  | 英語課本第一冊第三課(翰林版)   |
| 教學單元  | Unit 3 Look at the Sign   |
| 教學時間  | 一節 45 分鐘  |
| 教案設計者 | 蔡宜穎   |
| 能力指標  | <ol style="list-style-type: none"> <li>1. 2-2-1 能使用主要的的教室用語。</li> <li>2. 2-2-2 能參與課堂上的口語練習及討論。</li> <li>3. 3-2-3 能看懂常用交通標誌的英文標示和圖表。</li> <li>4. 6-2-12 能主動利用網路或其他資源搜尋相關的訊息，與老師及同學分享。</li> </ol> |
| 教學目標  | <ol style="list-style-type: none"> <li>1. 能以英語瞭解博物館、公車、學校等公共場合的守則。</li> <li>2. 能用英文認識常用的交通安全標誌</li> <li>3. 能以祈使句對他人表達命令、禁止和請求。</li> <li>4. 能用英文祈使句認識常用的交通安全規則。</li> </ol>                       |

| 學習目標                     | 教學活動歷程  | 時間           | 教學資源   |
|--------------------------|---|--------------|--|
| 能以英語瞭解博物館、公車、學校等公共場合的守則。 | <ol style="list-style-type: none"> <li>1. 教師請學生看 P.45 標誌說明涵義。</li> <li>2. 教師教授關鍵字與標誌的英語用法:<br/>No smoking. (禁止吸菸)<br/>No eating or drinking. (禁止飲食)<br/>No running. (禁止奔跑)<br/>No shouting. (禁止喧嘩)</li> </ol> | 3 分鐘<br>5 分鐘 | 課本<br>computer<br>projector<br>e-textbook CD |
|                          | <ol style="list-style-type: none"> <li>3. 請同學歸納分享英語標誌句型:<br/>No + Ving.</li> </ol>  | 2 分鐘         |  |
| 能用英文認識常用的交通安全標誌          | <ol style="list-style-type: none"> <li>1. 請同學舉例常看見的交通標誌。</li> </ol>   | 3 分鐘         | 網站資料   |
|                          | <ol style="list-style-type: none"> <li>2. 教師帶領同學認識生活中常見的交通標誌、涵義及英文。</li> </ol>  | 10 分鐘        |  |



臺北市瑠公國民中學 108 學年度交通安全教育活動成果集

日期：中華民國\_\_\_\_\_年\_\_\_\_\_月\_\_\_\_\_日 地點：\_\_\_\_\_



圖說：學生專注上課



圖說：認識英文版號誌

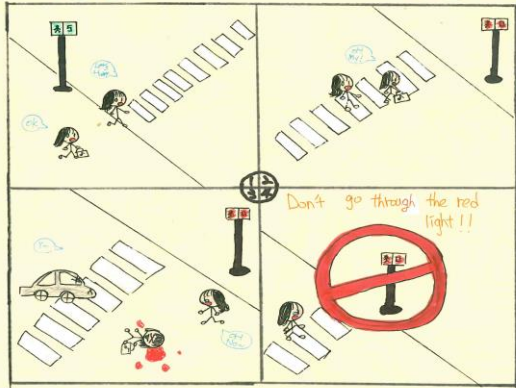


圖說：同學的學習成果



圖說：老師帶領同學討論

# Traffic Rules




Pay attention to your road safety!



圖說：學生作品

# Traffic rules

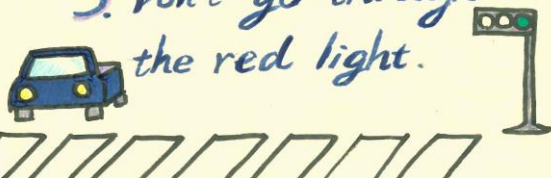


★ Don't go through the red light and be safe!

圖說：學生作品

# Traffic Rules

1. Don't use phone on the road.
2. Don't eat or drink when you are driving.
3. Don't go through the red light.



圖說：學生作品

# Traffic Rules

1. Be careful!
2. Watch carefully traffic signs.
3. Don't call you friends on the road.



Be safe

圖說：學生作品