

臺北市國中 女性生理用品兌換 變更說明



國中女孩生理用品兌換

實施緣由

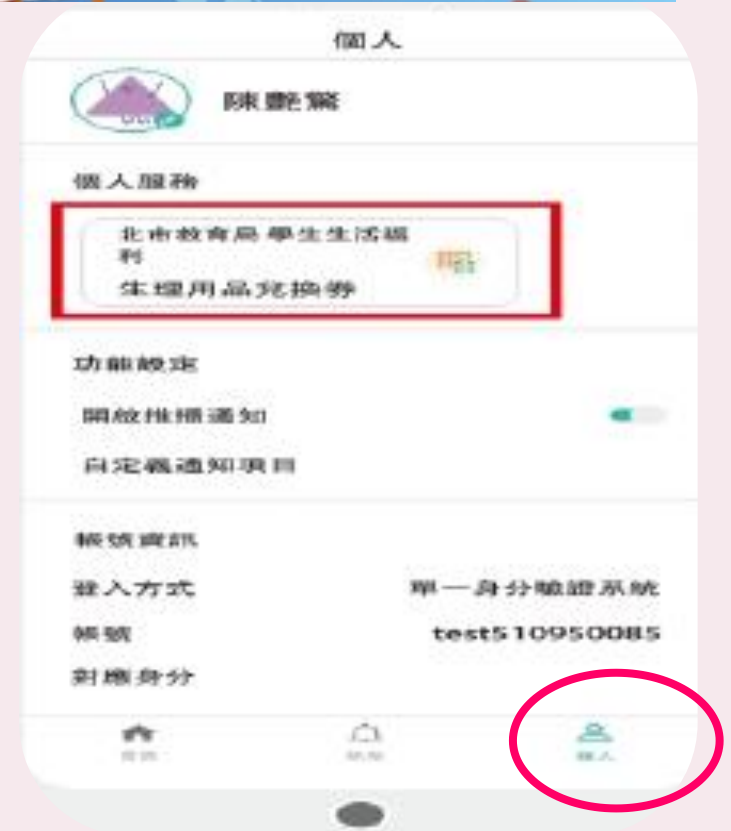
- 為推動**性別平等**，鼓勵青春期中女生面對**健康身體成長**，正向看待月經議題，接軌國際**消弭月經貧窮及汙名精神**，教育局特推動本專案計畫。

增加領取方式

1. 3月起新增**統一超商**、**全家便利商店**。含原來**萊爾富**共三家超商系統，全國門市提供服務。**每月可重選**通路商，**選定不能更換**。
2. 開放**親子綁定家長帳號**代領功能，可代學生領取。
3. 2月券效期雖至3月，但仍只可在**萊爾富**超商兌換。
4. 112年3月起改為**每月1日**派發。兌換券效期2個月，例如4月券效期為4月1日至5月31日。

每月2張兌換券，每張100元，**每券**可兌換**指定生理用品一項**，不接受補差額或要求找零，亦無法與門市其他促銷優惠同時使用。

兌換流程 | 登入酷課APP(手機版)或網頁版酷課雲網站皆可申請兌換券。

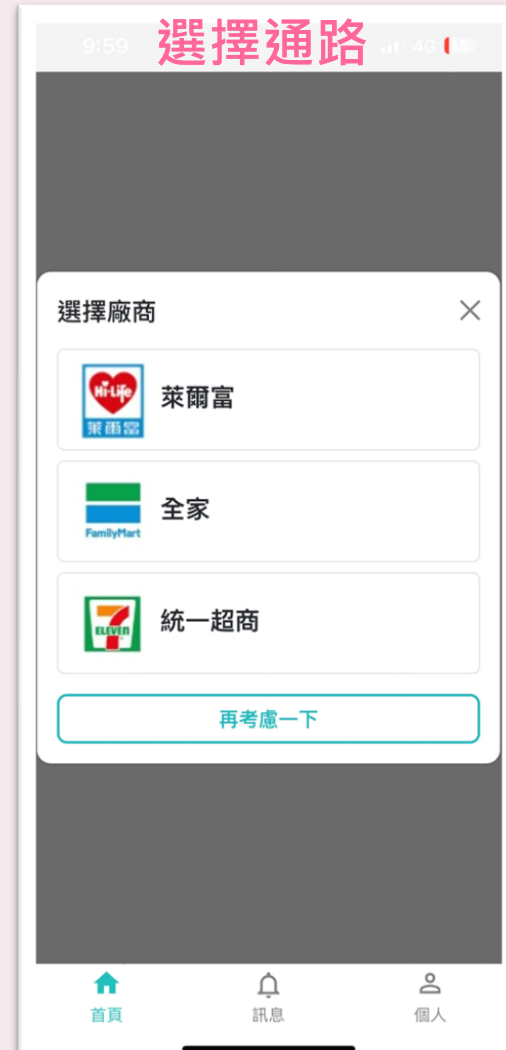


在酷課雲申請兌換券後，有三種方式可領取生理用品：

- 1.兌換券可列印，拿至超商刷條碼 or
- 2.以手機APP直接顯示條碼給超商店員 or
- 3.記下序號至超商機台輸入號碼兌換

生理用品兌換畫面

個人服務-生理用品兌換券



生理用品兌換畫面

NEW

家長可幫忙兌換，
並能進行多位子女的切換

點擊兌換會顯示通路條碼



兌換流程2—便利商店機台

至7-11以ibon印出小白單。

* 若您選擇記下序號，至超商機台輸入並列印白單，請參考以下三家便利商店機台操作流程。

臺北市教育局
DEPARTMENT OF EDUCATION
TAIPEI CITY GOVERNMENT

生理用品兌換流程

統一超商ibon

步驟 1 點選「紅利/好康」



步驟 2 點選「台北市教育局生理用品」



步驟 3 輸入行動條碼序號



步驟 4 列印小白單兌換生理用品



兌換流程2-便利商店機台

至萊爾富以Life-ET印出小白單。



生理用品 兌換流程



萊爾富Life-ET

步驟
Step 1

消費者持行動條碼
至Life-ET > 行動條碼
點選「紅利·會員」下方的「行動條碼」



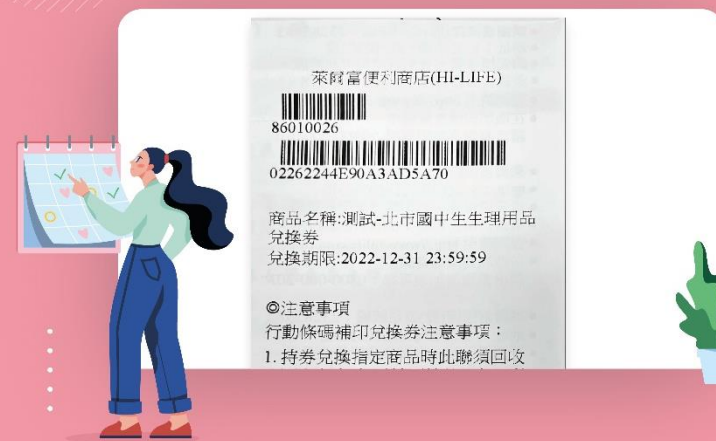
步驟
Step 2

輸入行動條碼序號



步驟
Step 3

列印小白單
兌換生理用品



兌換流程2—便利商店機台 至全家以Fami-Port印出小白單。

生理用品


Step 1 點選「紅利/好康」



Step 2 點選「紅利PIN碼」



Step 3 點選「紅利PIN碼補開通」



Step 4 輸入行動條碼序號



Step 5 選擇北市教育局生理用品兌換



Step 6 再次輸入PIN碼



Step 7 點選北市教育局生理用品兌換



Step 8 列印小白單
兌換生理用品



萊爾富線上查詢系統

Hi-Life 萊爾富 兌換生理用品

簡單3步驟 兌換不白跑

STEP 1



點選
“所有功能” > “門市據點”

STEP 2



點選
“商品庫存查詢”

STEP 3



點選 “北市生理用品專區”
即可看到門市庫存數量



萊爾富

下載&登入
Hi-Life VIP APP



請大家踴躍兌換
辛苦了！

